

ESTADO ANALITICO DEL EJERCICIO DEL PRESUPUESTO DE EGRESOS
CLASIFICACION POR OBJETO DEL GASTO (CAPÍTULO Y CONCEPTO)
DEL 1 DE ENERO AL 31 DE MARZO DE 2026

Página: 1 de 2

(CIFRAS EN PESOS)

EGRESOS

CONCEPTO	APROBADO	AMPLIACIONES / (REDUCCIONES)	MODIFICADO	DEVENGADO	PAGADO	SUBEJERCICIO
SERVICIOS PERSONALES.	34,570,177.00	12,992,060.58	47,562,237.58	35,927,488.39	35,927,488.39	11,634,749.19
REMUNERACIONES AL PERSONAL DE CARÁCTER PERMANENTE	24,037,851.00	739,408.87	24,777,259.87	19,789,900.67	19,789,900.67	4,987,359.20
REMUNERACIONES AL PERSONAL DE CARÁCTER TRANSITORIO	4,829,713.00	8,495,911.26	13,325,624.26	8,918,440.53	8,918,440.53	4,407,183.73
REMUNERACIONES ADICIONALES Y ESPECIALES.	1,516,172.00	432,685.12	1,948,857.12	1,655,476.45	1,655,476.45	293,380.67
SEGURIDAD SOCIAL.	1,491,075.00	2,156,762.32	3,647,837.32	2,524,558.25	2,524,558.25	1,123,279.07
OTRAS PRESTACIONES SOCIALES Y ECONÓMICAS.	2,245,366.00	1,167,293.01	3,412,659.01	3,039,112.49	3,039,112.49	373,546.52
PREVISIONES	450,000.00	0.00	450,000.00	0.00	0.00	450,000.00
PAGO DE ESTÍMULOS A SERVIDORES PÚBLICOS	0.00	0.00	0.00	0.00	0.00	0.00
MATERIALES Y SUMINISTROS	8,560,421.53	5,208,703.67	13,769,125.20	7,913,733.31	7,913,733.31	5,855,391.89
MATERIALES DE ADMINISTRACIÓN, EMISIÓN DE DOCUMENTOS Y ARTÍCULOS OFICIALES	831,111.73	161,354.72	992,466.45	283,724.96	283,724.96	708,741.49
ALIMENTOS Y UTENSILIOS	377,610.00	341,801.34	719,411.34	352,115.15	352,115.15	367,296.19
MATERIAS PRIMAS Y MATERIALES DE PRODUCCIÓN Y COMERCIALIZACIÓN	0.00	0.00	0.00	0.00	0.00	0.00
MATERIALES Y ARTÍCULOS DE CONSTRUCCIÓN Y DE REPARACIÓN	1,634,708.00	2,103,721.15	3,738,429.15	2,613,842.15	2,613,842.15	1,124,587.00
PRODUCTOS QUÍMICOS, FARMACÉUTICOS Y DE LABORATORIO	293,000.00	155,779.48	448,779.48	207,979.48	207,979.48	240,800.00
COMBUSTIBLES, LUBRICANTES Y ADITIVOS	4,673,800.00	279,299.48	4,953,099.48	2,188,188.26	2,188,188.26	2,764,911.22
VESTUARIO, BLANCOS, PRENDAS DE PROTECCIÓN Y ARTÍCULOS DEPORTIVOS	301,469.80	2,122,960.43	2,424,430.23	2,208,722.43	2,208,722.43	215,707.80
MATERIALES Y SUMINISTROS PARA SEGURIDAD	0.00	0.00	0.00	0.00	0.00	0.00
HERRAMIENTAS, REFACCIONES Y ACCESORIOS MENORES	448,722.00	43,787.07	492,509.07	59,160.88	59,160.88	433,348.19
SERVICIOS GENERALES	21,606,188.09	12,630,129.75	34,236,317.84	19,534,825.11	19,534,825.11	14,701,492.73
SERVICIOS BÁSICOS	3,141,883.00	820,962.32	3,962,845.32	3,540,494.32	3,540,494.32	422,351.00
SERVICIOS DE ARRENDAMIENTO	3,136,605.61	2,066,381.20	5,202,986.81	1,929,026.76	1,929,026.76	3,273,960.05
SERVICIOS PROFESIONALES, CIENTÍFICOS, TÉCNICOS Y OTROS SERVICIOS	5,476,613.66	5,420,187.65	10,896,801.31	6,225,081.45	6,225,081.45	4,671,719.86
SERVICIOS FINANCIEROS, BANCARIOS Y COMERCIALES	106,018.00	436,235.52	542,253.52	444,235.52	444,235.52	98,018.00
SERVICIOS DE INSTALACIÓN, REPARACIÓN, MANTENIMIENTO Y CONSERVACION	1,675,532.00	812,700.79	2,488,232.79	954,272.79	954,272.79	1,533,960.00
SERVICIOS DE COMUNICACIÓN SOCIAL Y PUBLICIDAD	984,568.80	146,119.81	1,130,688.61	194,723.81	194,723.81	935,964.80
SERVICIOS DE TRASLADO Y VIÁTICOS	153,322.00	124,600.81	277,922.81	126,621.81	126,621.81	151,301.00
SERVICIOS OFICIALES	2,993,060.01	849,043.23	3,842,103.24	1,115,043.23	1,115,043.23	2,727,060.01
OTROS SERVICIOS GENERALES	3,938,585.01	1,953,898.42	5,892,483.43	5,005,325.42	5,005,325.42	887,158.01
TRANSFERENCIAS, ASIGNACIONES, SUBSIDIOS Y OTRAS AYUDAS	5,729,098.01	5,367,687.60	11,096,785.61	8,931,645.80	8,931,645.80	2,165,139.81
TRANSFERENCIAS INTERNAS Y ASIGNACIONES AL SECTOR PÚBLICO	0.00	0.00	0.00	0.00	0.00	0.00
TRANSFERENCIAS AL RESTO DEL SECTOR PÚBLICO	0.00	0.00	0.00	0.00	0.00	0.00
SUBSIDIOS Y SUBVENCIONES	1,949,580.00	1,941,593.91	3,891,173.91	2,227,371.10	2,227,371.10	1,663,802.81
AYUDAS SOCIALES	773,337.01	670,134.92	1,443,471.93	942,134.93	942,134.93	501,337.00
PENSIONES Y JUBILACIONES	3,006,181.00	2,755,958.77	5,762,139.77	5,762,139.77	5,762,139.77	0.00
TRANSFERENCIAS A FIDEICOMISOS, MANDATOS Y OTROS ANALOGOS	0.00	0.00	0.00	0.00	0.00	0.00
TRANSFERENCIAS A LA SEGURIDAD SOCIAL	0.00	0.00	0.00	0.00	0.00	0.00
DONATIVOS	0.00	0.00	0.00	0.00	0.00	0.00
TRANSFERENCIAS AL EXTERIOR	0.00	0.00	0.00	0.00	0.00	0.00
BIENES MUEBLES, INMUEBLES E INTANGIBLES	2,055,000.00	500,000.00	2,555,000.00	500,000.00	500,000.00	2,055,000.00
MOBILIARIO Y EQUIPO DE ADMINISTRACIÓN	248,000.00	0.00	248,000.00	0.00	0.00	248,000.00

ING. JULIO ALBERTO ARREOLA VAZQUEZ

LIC. CLAUDIA BERENICE REYES FERRAEZ

C.P. JUAN CARLOS REYES SANTIBAÑEZ

LIC. FRANCISCO ROJAS GARNICA

PRESIDENTE MUNICIPAL

SINDICO MUNICIPAL

TESORERO MUNICIPAL

CONTRALOR MUNICIPAL

"Bajo protesta de decir verdad, declaramos que este reporte y sus notas son razonablemente correctos, y son responsabilidad del emisor."





ESTADO ANALITICO DEL EJERCICIO DEL PRESUPUESTO DE EGRESOS
CLASIFICACION POR OBJETO DEL GASTO (CAPÍTULO Y CONCEPTO)

DEL 1 DE ENERO AL 31 DE MARZO DE 2026

(CIFRAS EN PESOS)

EGRESOS

CONCEPTO	APROBADO	AMPLIACIONES / (REDUCCIONES)	MODIFICADO	DEVENGADO	PAGADO	SUBEJERCICIO
MOBILIARIO Y EQUIPO EDUCACIONAL Y RECREATIVO	0.00	0.00	0.00	0.00	0.00	0.00
EQUIPO E INSTRUMENTAL MÉDICO Y DE LABORATORIO	0.00	0.00	0.00	0.00	0.00	0.00
VEHÍCULOS Y EQUIPO DE TRANSPORTE	1,700,000.00	500,000.00	2,200,000.00	500,000.00	500,000.00	1,700,000.00
EQUIPO DE DEFENSA Y SEGURIDAD	0.00	0.00	0.00	0.00	0.00	0.00
MAQUINARIA, OTROS EQUIPOS Y HERRAMIENTAS	7,000.00	0.00	7,000.00	0.00	0.00	7,000.00
ACTIVOS BIOLÓGICOS	0.00	0.00	0.00	0.00	0.00	0.00
BIENES INMUEBLES	0.00	0.00	0.00	0.00	0.00	0.00
ACTIVOS INTANGIBLES	100,000.00	0.00	100,000.00	0.00	0.00	100,000.00
INVERSIÓN PÚBLICA	30,553,857.80	4,033,274.13	34,587,131.93	3,244,606.15	3,244,606.15	31,342,525.78
OBRA PÚBLICA EN BIENES DE DOMINIO PÚBLICO	26,062,201.80	323,300.06	26,385,501.86	3,244,606.15	3,244,606.15	23,140,895.71
OBRA PÚBLICA EN BIENES PROPIOS	4,491,656.00	3,709,974.07	8,201,630.07	0.00	0.00	8,201,630.07
PROYECTOS PRODUCTIVOS Y ACCIONES DE FOMENTO	0.00	0.00	0.00	0.00	0.00	0.00
INVERSIONES FINANCIERAS Y OTRAS PROVISIONES	0.00	0.00	0.00	0.00	0.00	0.00
INVERSIONES PARA EL FOMENTO DE ACTIVIDADES PRODUCTIVAS	0.00	0.00	0.00	0.00	0.00	0.00
ACCIONES Y PARTICIPACIONES DE CAPITAL	0.00	0.00	0.00	0.00	0.00	0.00
COMPRA DE TÍTULOS Y VALORES	0.00	0.00	0.00	0.00	0.00	0.00
CONCESIÓN DE PRÉSTAMOS	0.00	0.00	0.00	0.00	0.00	0.00
INVERSIONES EN FIDEICOMISOS, MANDATOS Y OTROS ANÁLOGOS	0.00	0.00	0.00	0.00	0.00	0.00
OTRAS INVERSIONES FINANCIERAS	0.00	0.00	0.00	0.00	0.00	0.00
PROVISIONES PARA CONTINGENCIAS Y OTRAS EROGACIONES ESPECIALES	0.00	0.00	0.00	0.00	0.00	0.00
PARTICIPACIONES Y APORTACIONES	0.00	0.00	0.00	0.00	0.00	0.00
PARTICIPACIONES.	0.00	0.00	0.00	0.00	0.00	0.00
APORTACIONES	0.00	0.00	0.00	0.00	0.00	0.00
CONVENIOS	0.00	0.00	0.00	0.00	0.00	0.00
DEUDA PÚBLICA.	8,600,000.00	4,692,516.30	13,292,516.30	8,538,475.91	8,538,475.91	4,754,040.39
AMORTIZACIÓN DE LA DEUDA PÚBLICA	0.00	0.00	0.00	0.00	0.00	0.00
INTERESES DE LA DEUDA PÚBLICA.	0.00	0.00	0.00	0.00	0.00	0.00
COMISIONES DE LA DEUDA PÚBLICA.	0.00	0.00	0.00	0.00	0.00	0.00
GASTOS DE LA DEUDA PÚBLICA	0.00	0.00	0.00	0.00	0.00	0.00
COSTO POR COBERTURAS	0.00	0.00	0.00	0.00	0.00	0.00
APOYOS FINANCIEROS	0.00	0.00	0.00	0.00	0.00	0.00
ADEUDOS DE EJERCICIOS FISCALES ANTERIORES (ADEFAS).	8,600,000.00	4,692,516.30	13,292,516.30	8,538,475.91	8,538,475.91	4,754,040.39
TOTAL DEL EGRESO	111,674,742.43	45,424,372.03	157,099,114.46	84,590,774.67	84,590,774.67	72,508,339.79

ING. JULIO ALBERTO ARREOLA VAZQUEZ LIC. CLAUDIA BERENICE REYES FERRAEZ C.P. JUAN CARLOS REYES SANTIBAÑEZ LIC. FRANCISCO ROJAS GARNICA
 PRESIDENTE MUNICIPAL SINDICO MUNICIPAL TESORERO MUNICIPAL CONTRALOR MUNICIPAL

"Bajo protesta de decir verdad, declaramos que este reporte y sus notas son razonablemente correctos, y son responsabilidad del emisor."

